






modello <i>model</i>	tipo <i>type</i>	misura <i>size</i>	confezione <i>pack</i>
Supporti ad altezza fissa <i>Fixed height support</i> 	EH 12	H 12 mm Alette - <i>Tabs</i> Sp. 4 mm H 11 mm	250 pz/scatola <i>pcs/box</i>
	EH 15	H 15 mm Alette - <i>Tabs</i> Sp. 4 mm H 12 mm	200 pz/scatola <i>pcs/box</i>
	Equilibratore <i>Balancer</i>	-	200 pz/scatola <i>pcs/box</i>
	Livellatore in gomma per EH <i>Rubber shim for EH</i>	Ø 150 mm H 3 mm	250 pz/scatola <i>pcs/box</i>
Supporti ad altezza regolabile <i>Adjustable support</i> 	ST	10-15 mm Aletta - <i>Tabs</i> Sp. 4 mm	50 pz/scatola <i>pcs/box</i>
	Prolunga ST <i>Extension ST</i>	5 mm	50 pz/scatola <i>pcs/box</i>
Clip per tamponamento verticale <i>Clip for vertical closure</i> 	Testa <i>Head</i>	-	100 pz/scatola <i>pcs/box</i>
	Base <i>Base</i>	-	Sfuso <i>Loose</i>
Clip bordo piastra <i>Universal edge clip</i> 	Distanziatore perimetrale <i>Perimeter spacer</i>	-	Sfuso <i>Loose</i>
Travetti in alluminio <i>Aluminium joist</i> 	Travetto <i>Joist</i>	Sez. 60x25 mm Lungh. 2000 mm	Sfuso <i>Loose</i>
	Distanziatore - aletta <i>Tile spacer - Tabs</i>	42x42 mm Aletta - <i>Tabs</i> Sp.4 mm H12 mm	Sfuso 500 pz/bancale <i>Loose</i> 500 <i>pcs/box</i>

Formato pavimento - <i>Floor size</i>	N. supporti m <sup>2</sup> - <i>Pcs m<sup>2</sup></i>
cm 40 x 40	6,25
cm 50 x 50	4
cm 40 x 60	4,16

Formato pavimento - <i>Floor size</i>	N. supporti m <sup>2</sup> - <i>Pcs m<sup>2</sup></i>
cm 40 x 80	6,25
cm 40 x 120	4,16
cm 80 x 80	6,25

modello <i>model</i>		tipo <i>type</i>	misura <i>size</i>	confezione <i>pack</i>
Supporto regolabile XLA Testa Autolivellante <i>Adjustable support XLA self leveling head</i>		XLE-SE 0	H 28-38 mm	25 pz/scatola
		XLE-SE 1	H 37,5-50 mm	25 pz/scatola
		XLE-SE 2	H 50-75 mm	25 pz/scatola
		XLE-SE 3	H 75-120 mm	25 pz/scatola
		Disponibili a richiesta supporti fino a 550 mm <i>Available up to 550 mm support</i>		
Prolunga per XLA <i>Extension for XLA</i>		P1	H 125 mm	25 pz/scatola
Testa bicomponente autolivellante <i>Bicomponent self leveling head</i>		TBA	Aletta - <i>Tab Sp.</i> 4 mm H 12 mm	250 pz/scatola
Fermo blocco testa autolivellante <i>Locking system for self leveling head</i>		FBT	H 50-75 mm	100 pz/scatola
Supporto regolabile XLF Testa Fissa <i>Adjustable support XLF fixed head</i>		XLF-NM 1	H 25-40 mm	20 pz/scatola
		XLF-NM 2	H 40-70 mm	20 pz/scatola
		XLF-NM 3	H 60-100 mm	20 pz/scatola
		XLF-NM 4	H 90-160 mm	20 pz/scatola
		XLF-NM 5	H 150-270 mm	20 pz/scatola
Prolunga per XLF - <i>Extension for XLF</i>		PNM	H 165 mm	30 pz/scatola
Livellatore in gomma - <i>Rubber shim</i>		LGH2 per XLA e XLF	Ø 120 mm H 2 mm	600 pz/scatola
		LGH2 per XLA e XLF	Ø 110 mm H 3 mm	500 pz/scatola
		Compensatore di pendenza TW150 per EH, ST e XLF <i>Twist slope compensator for EH, ST and XLF</i>	Ø 110 mm sp. da 1 a 2 mm 	250 pz/scatola
Chiave di regolazione <i>Adjustment key</i>		Chiave regolazione per SE, NM, ST <i>Adjustment key for SE, NM, ST</i>	-	Sfuso